Apprendre Lightroom : tutoriels gratuits pour apprendre à traiter vos photos

Vous voulez apprendre Lightroom pour gérer et traiter vos photos et en optimiser le rendu mais vous ne savez pas utiliser le logiciel. Vous ne comprenez pas à quoi sert le catalogue Lightroom ? Le post-traitement vous paraît bien compliqué ? Vous ne savez pas par quel bout commencer ? Voici une série de tutoriels pour apprendre à utiliser Lightroom et donner un nouvel élan à votre pratique !

Recevez ma Lettre Photo quotidienne avec des conseils pour faire de meilleures photos : www.nikonpassion.com/newsletter
Copyright 2004-2025 – Editions MELODI / Nikon Passion - Tous Droits Réservés

Découvrez mon mini-cours de bienvenue pour utiliser Lightroom

Comment régler les options d'affichage du module Bibliothèque de Lightroom

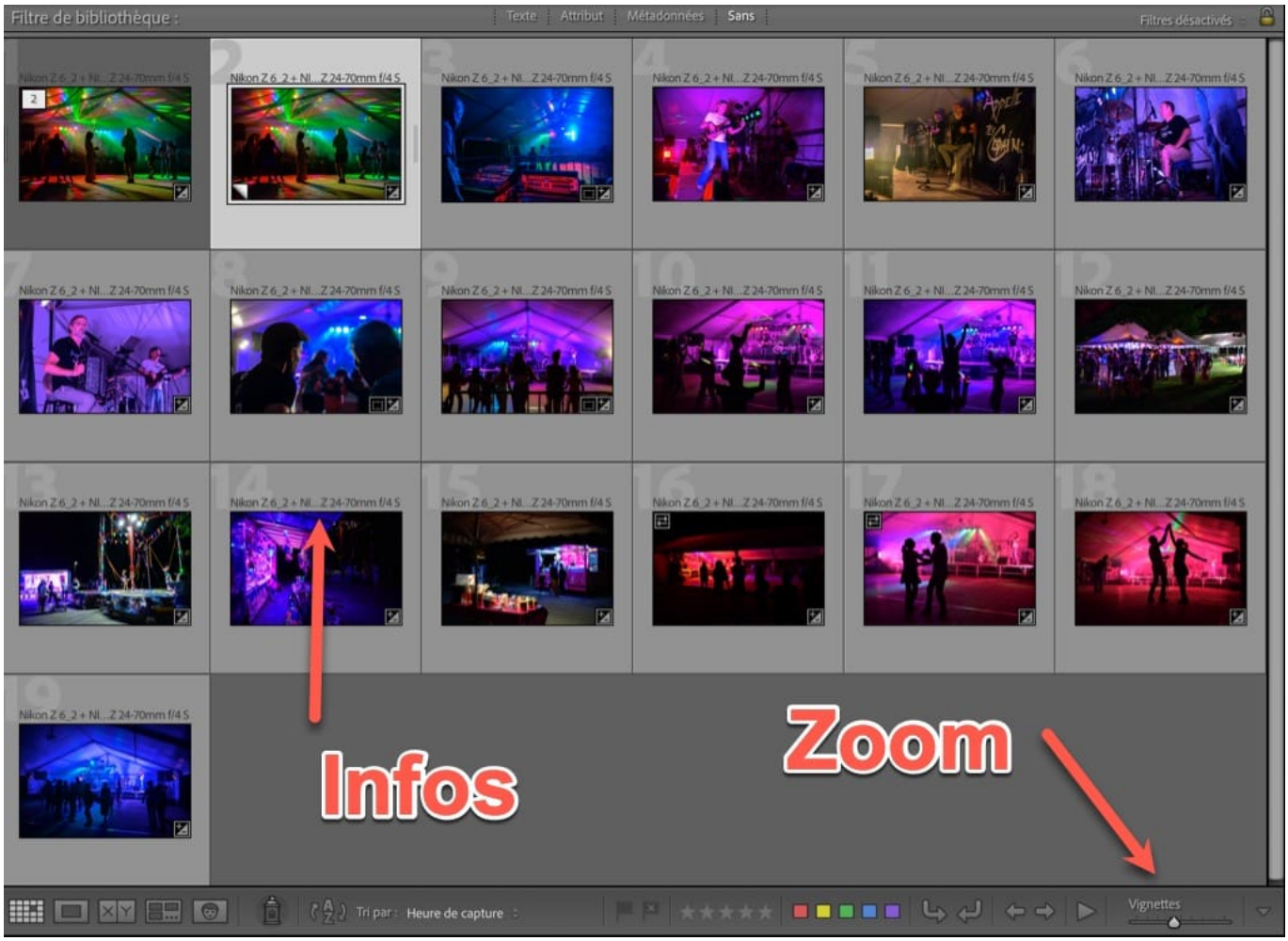

Recevez ma Lettre Photo quotidienne avec des conseils pour faire de meilleures photos : www.nikonpassion.com/newsletter
Copyright 2004-2025 – Editions MELODI / Nikon Passion - Tous Droits Réservés

Le module Bibliothèque de Lightroom est l'endroit où vous pouvez gérer toutes vos photos. Afficher les bonnes informations (focale, ouverture, boîtier, sensibilité, etc.) est essentiel si vous voulez gagnez du temps et être plus efficace.

Voici comment procéder pour choisir les informations qui vous sont utiles en mode Grille comme en mode Loupe.

Lire la suite de ce tutoriel Lightroom …

Comment choisir la version du processus de développement de Lightroom

Copyright 2004-2025 – Editions MELODI / Nikon Passion - Tous Droits Réservés

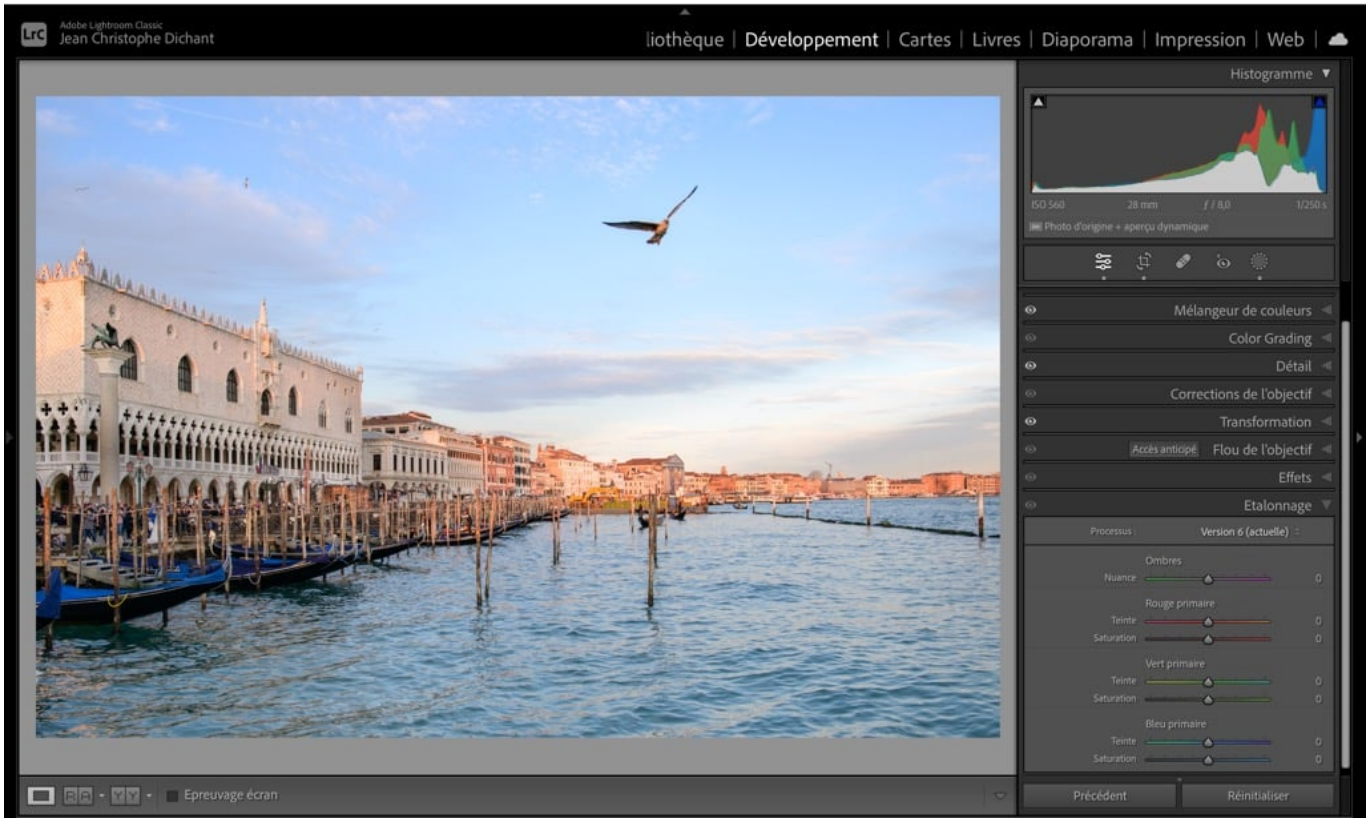

Dans Lightroom, vous pouvez choisir le moteur de développement des fichiers RAW, ce qui vous donne accès à plusieurs variations de rendu de vos fichiers. Ce choix vous permet d'adapter le traitement de vos images à votre boîtier et au rendu souhaité, et de prendre en compte les traitements que vous avez pu faire avec les versions précédentes de Lightroom.

Lire la suite de ce tutoriel Lightroom …

Recevez ma Lettre Photo quotidienne avec des conseils pour faire de meilleures photos : www.nikonpassion.com/newsletter
Copyright 2004-2025 – Editions MELODI / Nikon Passion - Tous Droits Réservés

Comment développer et traiter une photo de A à Z dans Lightroom

Découvrez quelles sont les étapes de traitement à respecter pour traiter vos photos et comment vous pouvez en améliorer le rendu en quelques minutes grâce aux outils intégrés.

Découvrez mon mini-cours de bienvenue pour utiliser Lightroom

Comment corriger l'exposition d'une

Recevez ma Lettre Photo quotidienne avec des conseils pour faire de meilleures photos : www.nikonpassion.com/newsletter
Copyright 2004-2025 – Editions MELODI / Nikon Passion - Tous Droits Réservés

photo dans Lightroom

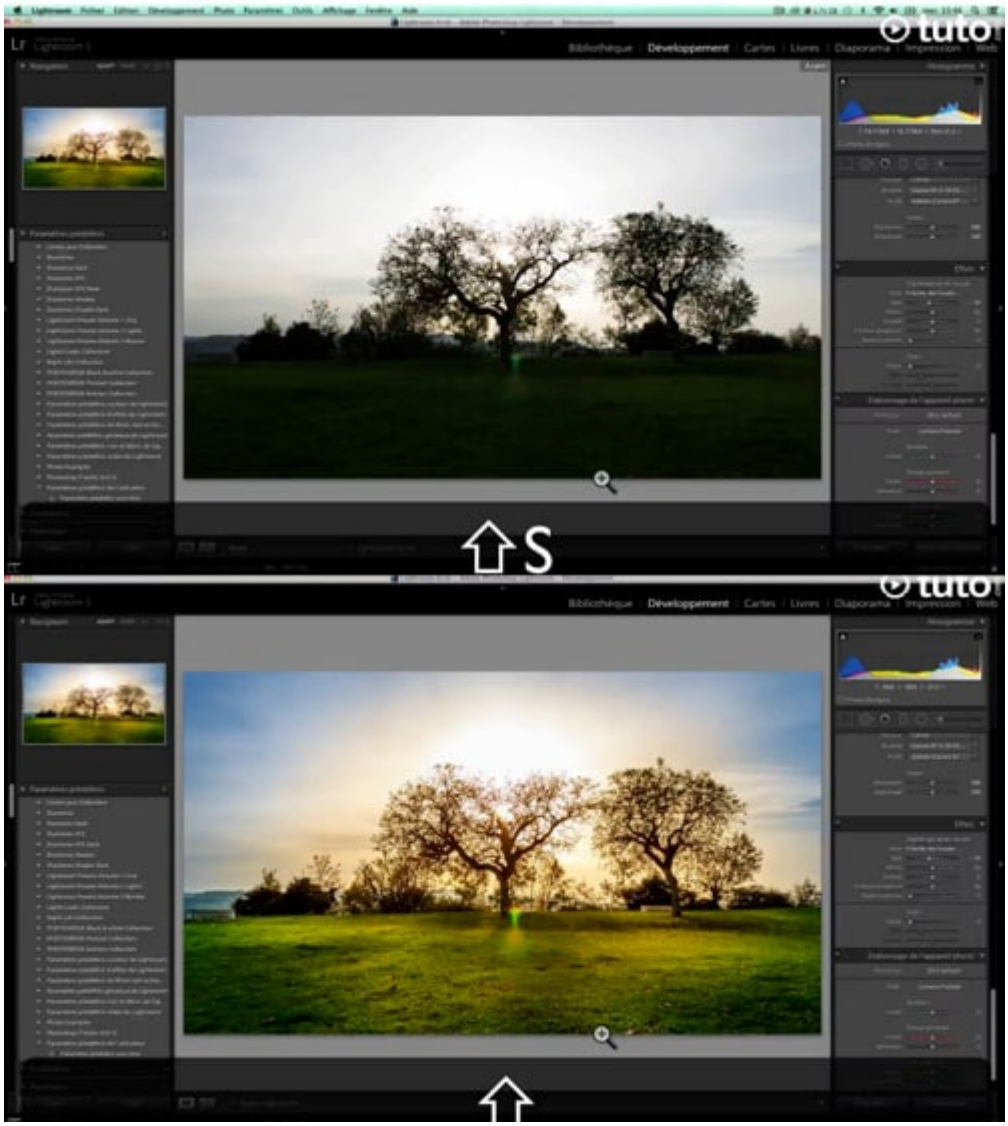

Il vous est probablement déjà arrivé d’avoir mal exposé une photo qui a pourtant

Recevez ma Lettre Photo quotidienne avec des conseils pour faire de meilleures photos : www.nikonpassion.com/newsletter
Copyright 2004-2025 – Editions MELODI / Nikon Passion - Tous Droits Réservés

de l'intérêt. Ou que vous souhaitez garder pour une raison précise. Si vous travaillez en RAW vous pouvez rattraper une erreur d'exposition de près de 2 IL, de quoi sauver pas mal de photos !

Comment utiliser les outils de retouche localisée de Lightroom

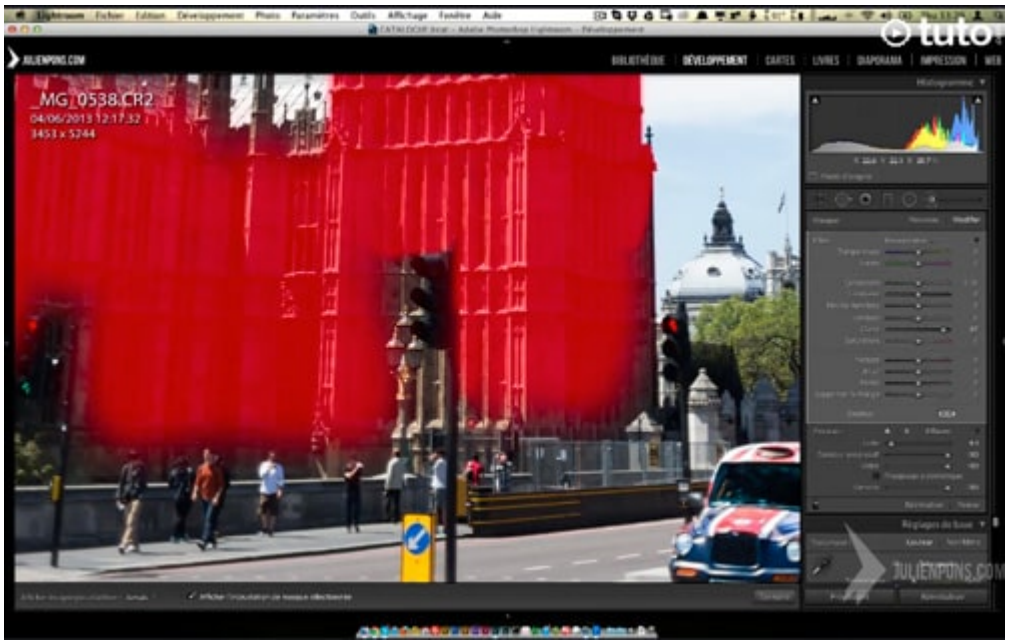

Apprenez à tirer profit des outils de retouche localisée tels que le pinceau et traitez vos images de façon très précise sans avoir besoin de recourir à Photoshop ou autre logiciel de retouche d'image.

Recevez ma Lettre Photo quotidienne avec des conseils pour faire de meilleures photos : www.nikonpassion.com/newsletter
Copyright 2004-2025 – Editions MELODI / Nikon Passion - Tous Droits Réservés

Comment utiliser le filtre radial de Lightroom

Le filtre radial de Lightroom vous permet d'appliquer des traitements localisés par zones. Apprenez à utiliser cet outil qui vous rendra bien des services pour donner un rendu spécifique à vos photos.

Comment recadrer, traiter et donner le rendu souhaité à vos portraits avec

Copyright 2004-2025 – Editions MELODI / Nikon Passion - Tous Droits Réservés

Lightroom

Le portrait est un domaine photographique qui se prête énormément au traitement d'image. Vous avez toujours besoin de travailler l'aspect du visage, de nettoyer les petits défauts de peau, d'appliquer un effet de netteté à l'image, etc. Voici comment procéder avec Lightroom.

Comment donner un look Hollywood à vos photos

Recevez ma Lettre Photo quotidienne avec des conseils pour faire de meilleures photos : www.nikonpassion.com/newsletter
Copyright 2004-2025 – Editions MELODI / Nikon Passion - Tous Droits Réservés

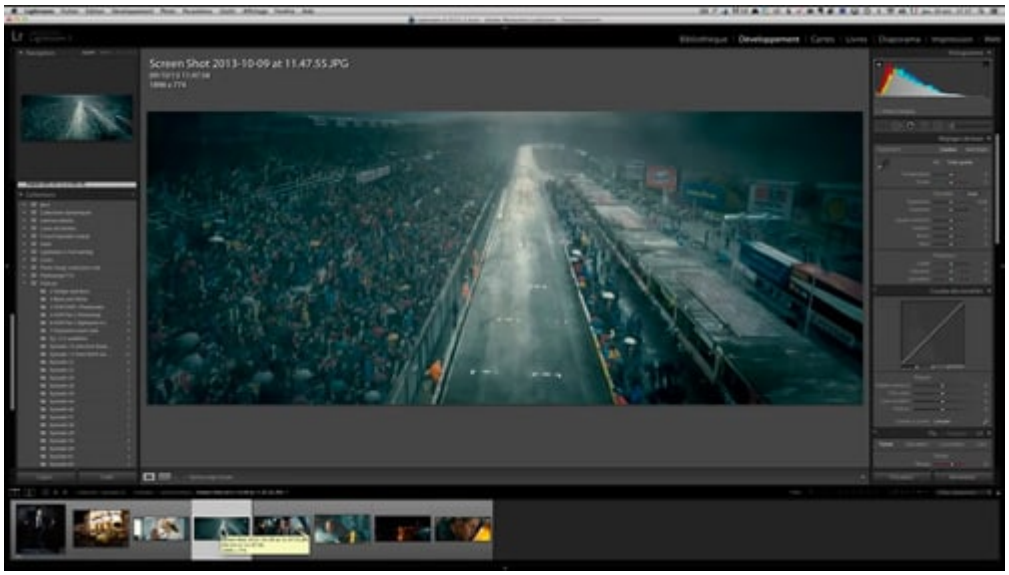

Avez-vous déjà essayé de sortir des sentiers battus et de donner un look différent à vos images ? De trouver un rendu qui vous corresponde et soit différent de ce que font vos proches ? Voici comment adopter le rendu Hollywood et comprendre comment créer votre propre rendu aussi.

Comment développer et retoucher une photo de paysage dans Lightroom

Recevez ma Lettre Photo quotidienne avec des conseils pour faire de meilleures photos : www.nikonpassion.com/newsletter
Copyright 2004-2025 – Editions MELODI / Nikon Passion - Tous Droits Réservés

La photo de paysage est un domaine qui, comme le portrait, se prête particulièrement bien au traitement d'image. Qu'il s'agisse de mettre en valeur le ciel, de redonner de la couleur quand la lumière fait défaut ou de jouer sur la désaturation, vous avez plein d'options pour donner une touche bien personnelle à vos images.

Comment convertir une photo en noir et blanc en gardant un effet de couleur sélective avec Lightroom

Recevez ma Lettre Photo quotidienne avec des conseils pour faire de meilleures photos : www.nikonpassion.com/newsletter
Copyright 2004-2025 – Editions MELODI / Nikon Passion - Tous Droits Réservés

Entre la couleur et le noir et blanc, il y a quelques pistes à explorer. C’est le cas de l’effet couleur sélective qui vous permet de conserver une partie seulement de l’image en couleur quand le reste bascule en noir et blanc. Cet effet est à utiliser avec parcimonie mais il peut vous donner des résultats intéressants.

Comment donner du punch à vos photos de nuit dans Lightroom

Recevez ma Lettre Photo quotidienne avec des conseils pour faire de meilleures photos : www.nikonpassion.com/newsletter
Copyright 2004-2025 – Editions MELODI / Nikon Passion - Tous Droits Réservés

C'est beau une ville la nuit … Et si vous voulez vous-aussi profiter de ces moments bien particuliers à la tombée du jour, pensez bien à travailler en RAW et à user des hautes sensibilités de votre boîtier. Lightroom va ensuite vous aider à optimiser vos images et à leur donner un aspect flatteur et bien plus intéressant que le rendu d'origine généré par le boîtier lui-même.

Comment utiliser le mode HDR dans Lightroom

Recevez ma Lettre Photo quotidienne avec des conseils pour faire de meilleures photos : www.nikonpassion.com/newsletter
Copyright 2004-2025 – Editions MELODI / Nikon Passion - Tous Droits Réservés

L'utilisation abusive du mode HDR a amené certains photographes à produire des images aux effets trop appuyés. Mais bien utilisé, ce mode peut aussi vous donner l'opportunité de redonner de la vigueur à certaines de vos photos. Apprenez à utiliser le mode HDR avec Lightroom en combinaison avec d'autres logiciels spécialisés.

Comment publier vos photos automatiquement sur Flickr depuis Lightroom

Recevez ma Lettre Photo quotidienne avec des conseils pour faire de meilleures photos : www.nikonpassion.com/newsletter
Copyright 2004-2025 – Editions MELODI / Nikon Passion - Tous Droits Réservés

Vous avez une série de photos à poster sur votre compte Flickr et vous ne voulez pas y passer trop de temps ? Savez-vous que Lightroom vous permet d'automatiser vos publications vers Flickr ? Ceci est d'ailleurs aussi valable pour d'autres services comme Facebook.

Comment importer des presets Lightroom et 10 presets gratuits

Recevez ma Lettre Photo quotidienne avec des conseils pour faire de meilleures photos : www.nikonpassion.com/newsletter
Copyright 2004-2025 – Editions MELODI / Nikon Passion - Tous Droits Réservés

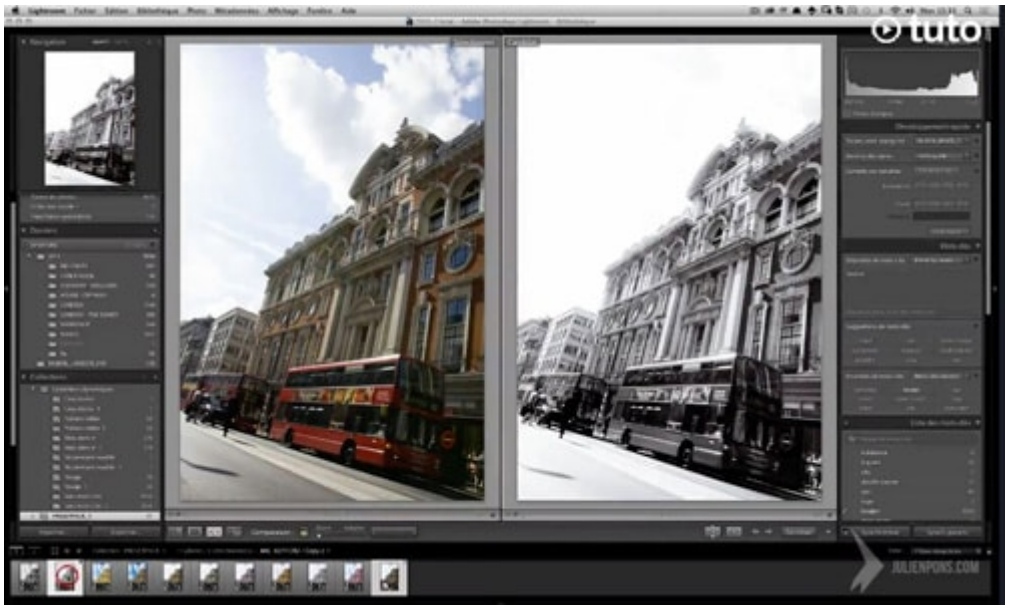

Apprenez à réutiliser des presets (jeux de réglages) que vous avez téléchargés sur les sites de leurs auteurs, à les importer dans Lightroom et à les appliquer sur vos photos. Et pour vous entraîner, recevez 10 presets gratuits !

Faut-il faire les mises à jour Lightroom

Recevez ma Lettre Photo quotidienne avec des conseils pour faire de meilleures photos : www.nikonpassion.com/newsletter
Copyright 2004-2025 – Editions MELODI / Nikon Passion - Tous Droits Réservés

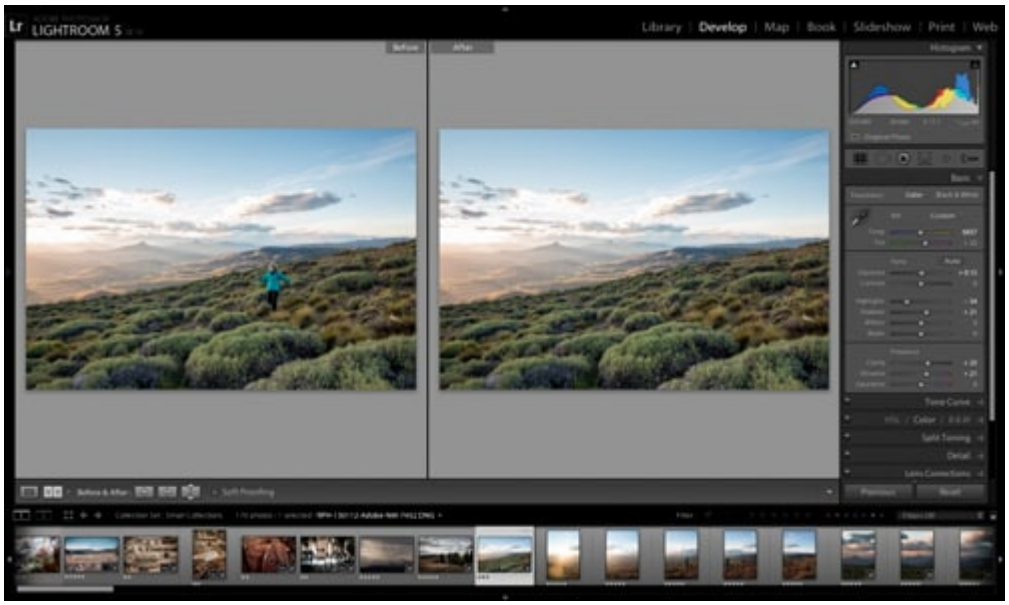

Vous êtes nombreux à vous demander si changer de version présente un réel intérêt pour vous ou pas ? Voici les réponses aux interrogations que vous pouvez encore avoir.

En savoir plus sur les offres et ce logiciel

QUESTION : Quel est le principal problème que vous rencontrez pour apprendre Lightroom et qui vous empêche d'avancer ?

Découvrez mon mini-cours de bienvenue pour utiliser Lightroom

Recevez ma Lettre Photo quotidienne avec des conseils pour faire de meilleures photos : www.nikonpassion.com/newsletter
Copyright 2004-2025 – Editions MELODI / Nikon Passion - Tous Droits Réservés